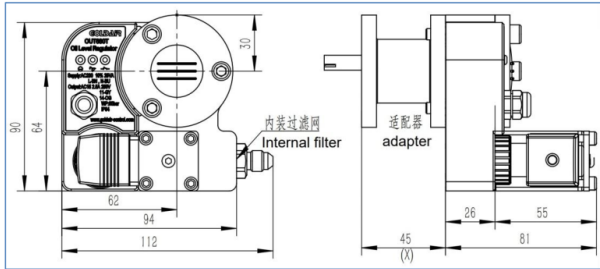


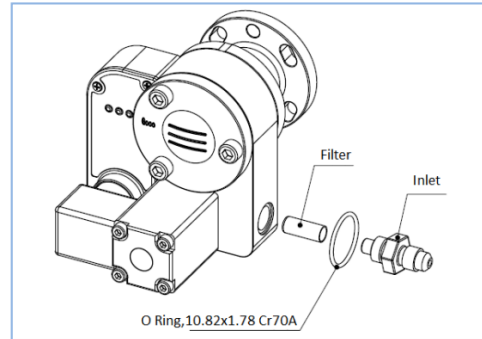


**Размеры, мм**


Type	P/N	Connection	Adapter Length (X)	Note
GOA34F	F34	Flange 3-4-hole	40 (45)	standard
GOA118-18	118	1-1/8"-18 UNEF	32	Optional Accessories
GOA34-14	034	3/4"-14 NPTF	38	
GOA114-12	114	Rotalock 1-1/4"-12 UNF	46	
GOA134-12	134	Rotalock 1-3/4"-12 UNF	38	

**Монтаж**

1. Регулятор используется в системах с ресивером масла без поплавкового клапана.
2. Температура масла на входе в электронный регулятор уровня не должна быть выше 80°C.  
Для того чтобы обеспечивалось естественное охлаждение масла, в качестве основного подводящего трубопровода используйте медную трубу.  
Рекомендуемый размер основной трубы 7/8", подсоединения 1/4"
3. Основную патрубков подачи масла должен быть оснащен фильтром тонкой очистки диаметром (50 мкм), чтобы предотвратить загрязнение седла электромагнитного клапана.

**Очистка фильтра**


Отвинтите впускной патрубок против часовой стрелки, снимите фильтр из нержавеющей стали и очистите его растворителем, высушите и замените уплотнительное кольцо. Далее необходимо повторно всё собрать, вставить, затянуть и проверить герметичность.

**Установка адаптера**

Ослабьте три болта М6 на смотровом стекле так, чтобы адаптер мог свободно вращаться.


Установите прокладку из алюминиевого сплава, убедившись в том, что прокладка расположена со-осно с адаптером.

Затяните адаптер на компрессоре с моментом затяжки в диапазоне от 50 Н\*м, до 75 Н\*м.

Установите регулятор уровня масла в горизонтальное положение и полностью затяните три болта М6 на смотровом стекле.

Не снимайте смотровое стекло, чтобы предотвратить выпадение поворотного рычага.

Убедитесь, что метка /прорезы/ на фланце адаптере расположена вертикально вверх.

Описание	Модель	Серия компрессоров	Рисунок
Адаптер-фланцы 3/4-отверстия	<b>GOA34F</b>  вместо Part-No Модель 063 521 OMB-AUA 805 037 OMO-CUA 805 041 OMO-CCC	<b>Arctic Circle</b> G2, G4, G6 <b>Bitzer</b> 4VC, 4TC, 4PC, 4NC, 4J, 4H, 4G, 6J, 6H, 6G, 6F, 8GC, 8FC <b>Bock</b> HA, HG (кроме G/HA-34/22), O-Series <b>Copeland</b> 4M & 6M, D2, D3, D4, D6, D9, 4CC, 6CC, ZBHD8D, D8S <b>Dorin</b> все KP, K-все размеры <b>Frascold</b> Серии A, B, D, F, S, V, W, Z, A-SK, D-SK, F-SK, Q-SK, S-SK	
Адаптер-Резьба 1-1/8"-18 UNEF-2A	<b>GOA118-18</b>  вместо Part-No Model 066 692 OMB-CO2 805 038 OMO-CBB	<b>Bitzer</b> 2KC, 2JC, 2HC, 2GC, 2FC, 2EC, 2DC, 2CC, 4FC, 4EC, 4DC, 4CC <b>Bock</b> HA12/22/34, HG12/22/34 <b>Dorin</b> все H, K100C, K150C, K180C, K200CC, K230CS, K235CC, K240SB, K400C, K50CS, K75CC/CS <b>L'UniteHerm</b> TAH, TAG <b>Maneurop</b> LT, MT, SM, SZ	
Адаптер-Резьба 3/4"-14 NPTF	<b>GOA34-14</b>  вместо Part-No Model 065 668 OMB-ACA 805 039 OMO-CCA	<b>Bitzer</b> ZL, ZM <b>Copeland</b> ZB15 по ZB48ZBD21 по ZBD45 - до 06/2014 ZB56, 75, 92, 11 -до 05/2012 ZF06 по ZF25 -до 06/2014 ZF24 по ZF48 * -до 05/2012 ZS21 по ZS45 -до 06/2014 ZS56 по ZS11 -до 05/2012 <b>Trank</b> Серия K	
Адаптер-Роталок 1-3/4"-12 UNF-2B	<b>GOA134-12</b>  вместо Part-No Model 066 078 OMB-ACE 805 042 OMO-CCD	<b>Copeland</b> ZB220, ZH, ZR 90, 11, 12, 16, 19 ZR250 по ZR380, ZF24 по ZF48, ZS56 по ZS11	
Адаптер-Роталок 1-1/4"-12 UNF-2B	<b>GOA114-12</b>  вместо Part-No Model 066 650 OMB-ACF 805 043 OMO-CCE	<b>Copeland</b> ZB15 по ZB48 - после 06/2014 ZB50, 58, 66, 76, 95, 114 ZBD21 по ZBD45 - после 06/2014 ZF06 по ZF25 - после 06/2014* ZF(D)18 - после 06/2014 ZR94/108/125/144/160/190 ZS21 по ZS45 - после 06/2014	