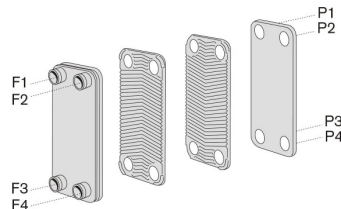
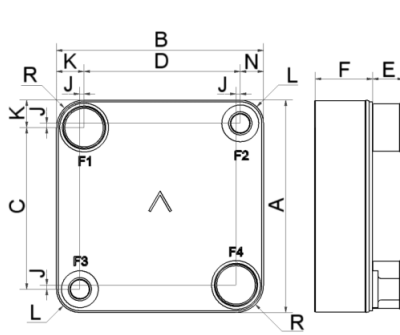


B60



Измерения (мм)		Допуск
A	374	+2 /-2
B	364	+1 /-1
C	277	+1 /-1
D	274.5	+1 /-1
E	54.2	+1 /-1
F	16+2.14xNP	+0.5% /-1.5%
G	1.5	+1 /-1
J	7.5	
K	48.5	
L	41	
N	41	
R	49	

Размер канала F1/P1: 70
 Размер канала F2/P2: 55
 Размер канала F3/P3: 55
 Размер канала F4/P4: 70

Стандартные соединения

По вопросу специальных размеров или для получения информации о соединениях других типов свяжитесь с представителем компании SWEP по продажам.



Externally Threaded Connections (Male)



Internally Threaded Connections (Female) of Standard Type



Soldering Connections (Sweat Connections)



Virtual connections



Flanges of DIN/DNC Type

ТЕХНИЧЕСКИЕ ДАННЫЕ

при Максимальном рабочем давлении 155°C (311F):

при Максимальном рабочем давлении 225°C (437F):

Испытательное давление:

Минимальная температура:

Максимальная температура:

Максимальное количество пластин (NoP)

Вес ВРНЕ

Перепускной объем: внутренний контур

Внутренний контур: 31 bar (450psi)

Внешний контур: 31 bar (450psi)

Внутренний контур: 27 bar (392psi)

Внешний контур: 27 bar (392psi)

50 bar (725psi)

-196°C (-321F)

225°C (437F)

300

12.573+NoPx0.462kg (27.7+NoPx1lbs)

(NoP/2-1)x0.223 litres

((NoP/2-1)x0.008 ft³.)

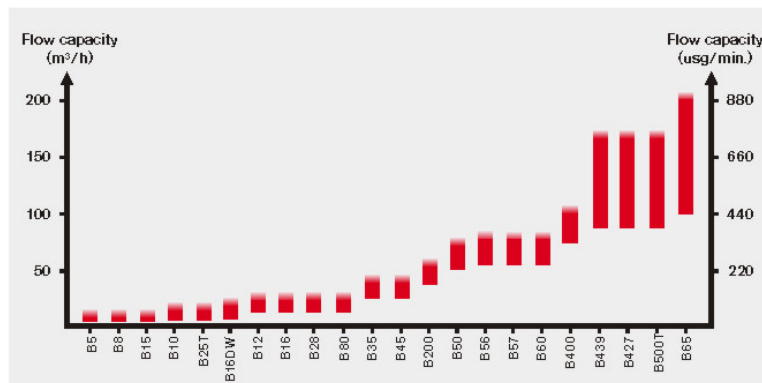
AISI 316

Pure Copper

AISI 316

Материал пластины:
Материал покрытия:
Материал соединения:

График мощности



С помощью уникального программного пакета компании SWEP SSP CBE вы можете самостоятельно выполнить сложные расчеты по теплопередаче и выбрать то решение, которое наилучшим образом отвечает вашим требованиям. Так же просто выбираются соединения и создаются чертежи полного изделия. Если вы желаете посоветоваться или хотите обсудить различные решения по выбору изделия, то компания SWEP предложит вам все необходимое обслуживание и удовлетворит ваши требования.

Одобрения третьих сторон

SWEP ППТО одобрены следующими органами аттестации

Европа, Pressure Equipment Directive (PED)

Америка, Underwriters Laboratories Inc (UL)

Япония, Kouatsu-Gas Hoan Kyoukai (КНК)

В дополнение, SWEP обладает сертификатами, полученными от большого количества различных органов сертификации. Для получения точной информации об определенном продукте, пожалуйста, свяжитесь с местным представительством компании SWEP. SWEP оставляет за собой право вносить изменения без предупреждения.

Заявление об ограничении ответственности

Информация и рекомендации относительно изделий представлены добросовестно, однако компания SWEP не делает каких-либо заявлений и не дает гарантий полноты или точности информации. Информация предоставлена на условии, что покупатель примет собственное решение касательно пригодности изделий для своих целей перед их использованием. Покупатели должны учитывать, что свойства изделий зависят от применения и выбора материалов, а также то, что изделия, содержащие нержавеющую сталь марки 316 и 304, подвергаются коррозии в случае их использования в неподходящей среде. Покупатели также должны принимать во внимание, что нержавеющая сталь марки 304 более подвержена коррозии, чем нержавеющая сталь марки 316. Покупая изделия, представленные здесь, компания SWEP отказывается от какой-либо ответственности в результате коррозии изделий и/или других материалов, присоединенных к изделиям, а также какой-либо ответственности за ущерб, причиненный в результате использования изделий.

B60



Оптимизированное устройство B60 является ведущим изделием на рынке для газовых / жидкостных систем, которое обеспечивает оптимальные характеристики теплопередачи при использовании веществ с исключительно высокими разностями объема. Асимметричная конструкция пластин канала позволяет использовать жидкости при различных значениях расхода. Теплообменник предназначен также для обеспечения оптимального поперечного потока.